

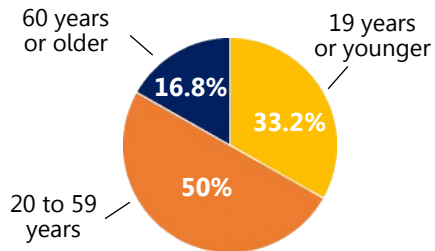
# 2018 REGIONAL NEEDS ASSESSMENT

## REGION 11 Key Findings



The Regional Needs Assessment (RNA) is a document created by the Prevention Resource Center 11 (PRC 11) to aid the community in long-term **strategic prevention** planning based on the most current information in HHSC **Region 11**. PRC 11 provides services related to alcohol and other drugs among youth and adults. For more information or to download the latest data trends please visit our website at [www.PRC11org](http://www.PRC11org).


### Age Demographics



Region 11 has the highest percentage of persons 19 years or younger in Texas.

### High School Drop Out Rates

The region's drop out rate improved from 7.3 in 2015 to **6.3 in 2016**



### Children in Poverty



**1 out of 4**

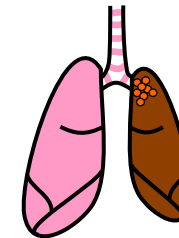
children in Region 11 were living in poverty in 2016. **Willacy, Starr, and Brooks** counties have the highest rates with nearly **half of all children** living in poverty.

### Teen Birth Rates

From 2010-2016, **Brooks County** had the highest teen birth rate in the region with over **120 teen births per 1,000**.



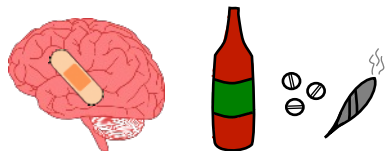
### Cancer Deaths



In 2013, there were **2,472 deaths** due to cancer. **Lung cancer** remains the leading cause of cancer death in Region 11 at **24%**.

### Mental Health

In 2017, **11,121 youth** were screened for mental health (MH) and/or substance misuse disorders.

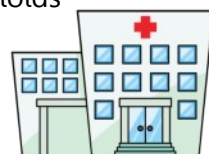


**7.2%** screened for a **dual diagnosis**. Region 11 has the **highest** dual diagnosis in Texas. (Texas=4.8%)

### Treatment

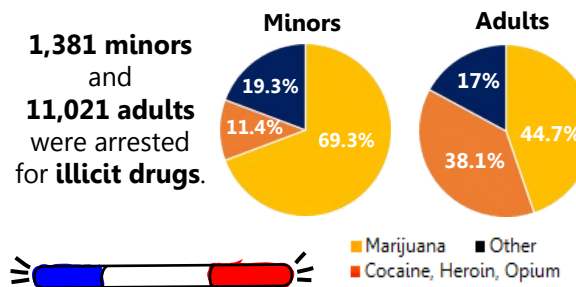
**4,602** individuals received treatment in 2015 at a state funded facility.

- Top 3 causes:
- Alcohol
  - Marijuana
  - Opioids



### Substance Misuse Arrests

In 2015, **648 minors** (67.9% male) and **21,551 adults** (81.7% male) were arrested for **alcohol violations**.



### Mental Health Services Shortage



**18 out of the 19 counties** are designated as mental health professional shortage areas in TX.

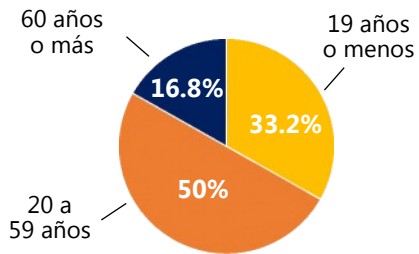
# Evaluación de Necesidades Regionales 2018

## Resultados Clave de la Región 11

La evaluación de necesidades regionales (RNA) es un documento creado por el Centro de Recursos de Prevención 11 (PRC 11) para ayudar a la comunidad en la planificación de la **prevención estratégica** a largo plazo basada en la información más actualizada en la **Región 11** de la HHSC. PRC 11 proporciona servicios relacionados con el alcohol y otras drogas entre jóvenes y adultos. Para obtener más información o para descargar las últimas tendencias de datos, visite nuestro sitio web en [www.PRC11.org](http://www.PRC11.org)




### Demografica de Edad



La Región 11 tiene el porcentaje más alto de personas de 19 años o menos en Texas.

### Tasas de Abandono Escolar en la Secundaria

La tasa de estudiantes que se salieron de la secundaria en la región mejoró de 7.3 en 2015 a **6.3 en 2016**



### Niños en la Pobreza



**1 de cada 4**

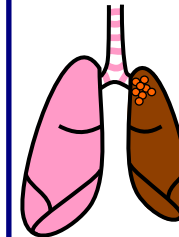
niños en la Región 11 vivían en la pobreza en 2016. Los condados **Willacy, Starr, y Brooks** tienen las tasas más altas con **casi la mitad de todos los niños** que viven en la pobreza en la región.

### Las Tasas de Natalidad Adolescente

Desde 2010-2016, **el condado de Brooks** tuvo la tasa de natalidad de adolescentes más alta de la región con **más de 120 nacimientos de adolescentes por cada 1,000**.



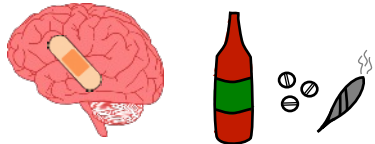
### Muertes por Cáncer



En 2013, hubo **2,472 muertes** por cáncer. El **cáncer de pulmón** sigue siendo la principal causa de muerte por cáncer en la región 11 con un **24%**.

### Salud Mental

En 2017, **11,121 jóvenes** fueron evaluados para la salud mental (MH) y / o trastornos por abuso de sustancias.




**7.2%** evaluado para un **diagnóstico dual**. La Región 11 tiene el diagnóstico dual **más alto** en Texas (Texas = 4.8%).

### Tratamiento

**4,602** personas recibieron tratamiento en 2015 en una institución financiada por el estado.

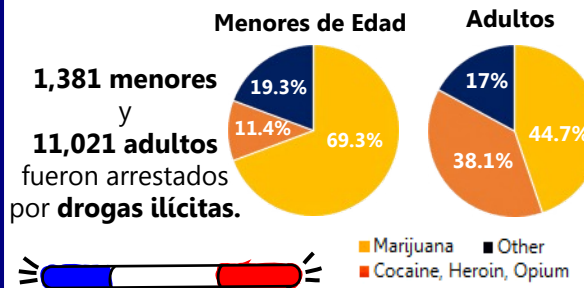
Las 3 causas principales:

- Alcohol
- Marihuana
- Opioides



### Arrestos por Abuso de Sustancias

En 2015, **648 menores** (67.9% hombres) y **21,551 adultos** (81.7% hombres) fueron arrestados por **violaciones de alcohol**.



### Escasez de Servicios de Salud Mental



**18 de los 19 condados** están designados como áreas de escasez de profesionales de salud mental en TX.